



Considerações do Setor Florestal sobre o Projeto de Lei de Acesso aos Recursos Genéticos

Brasília - DF
02 de abril de 2008

Abraf = Associação Brasileira de Produtores de Florestas Plantadas

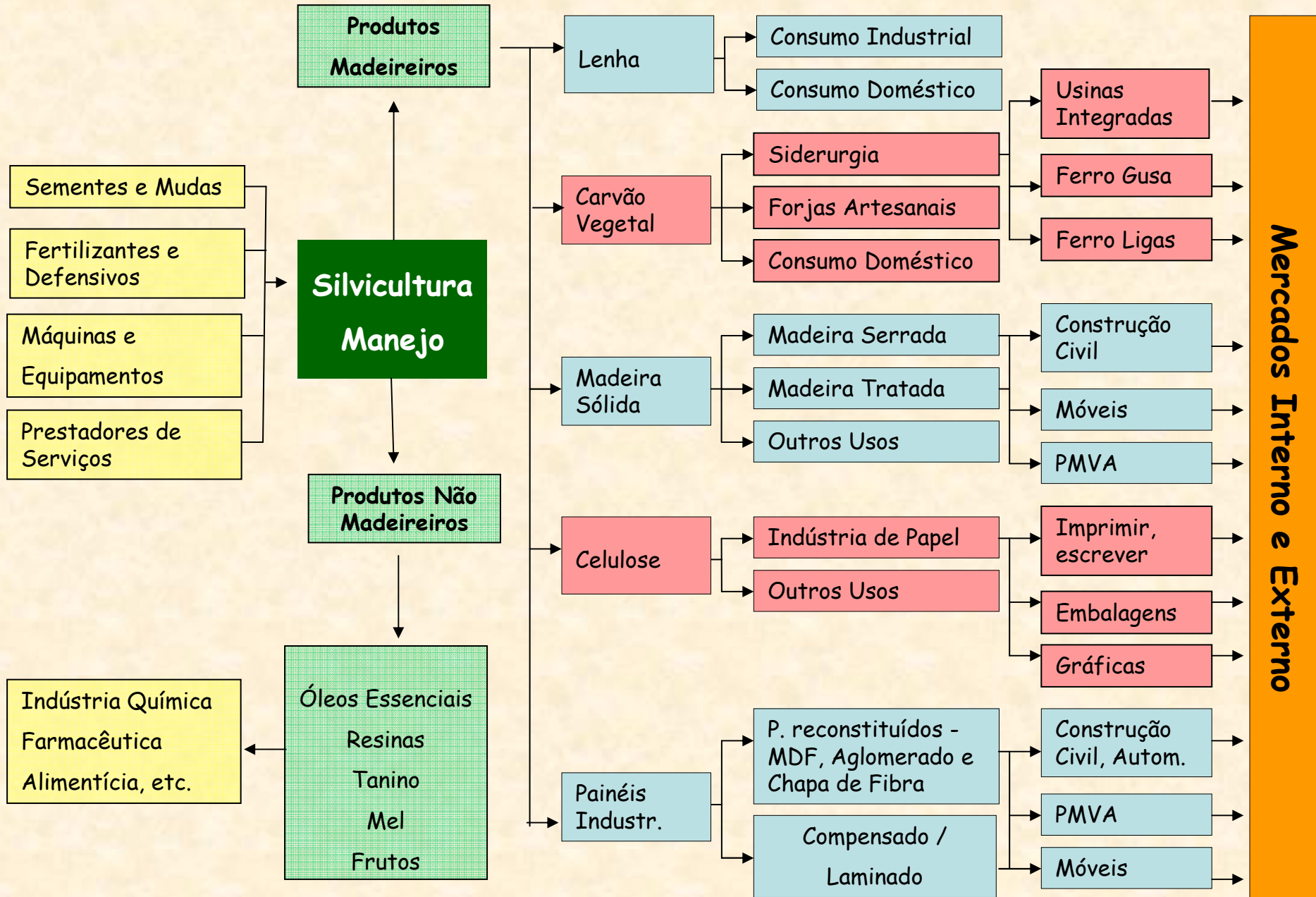
Bracelpa = Associação Brasileira de Celulose e Papel

IPEF = Instituto de Pesquisas e Estudos Florestais

SBS = Sociedade Brasileira de Silvicultura

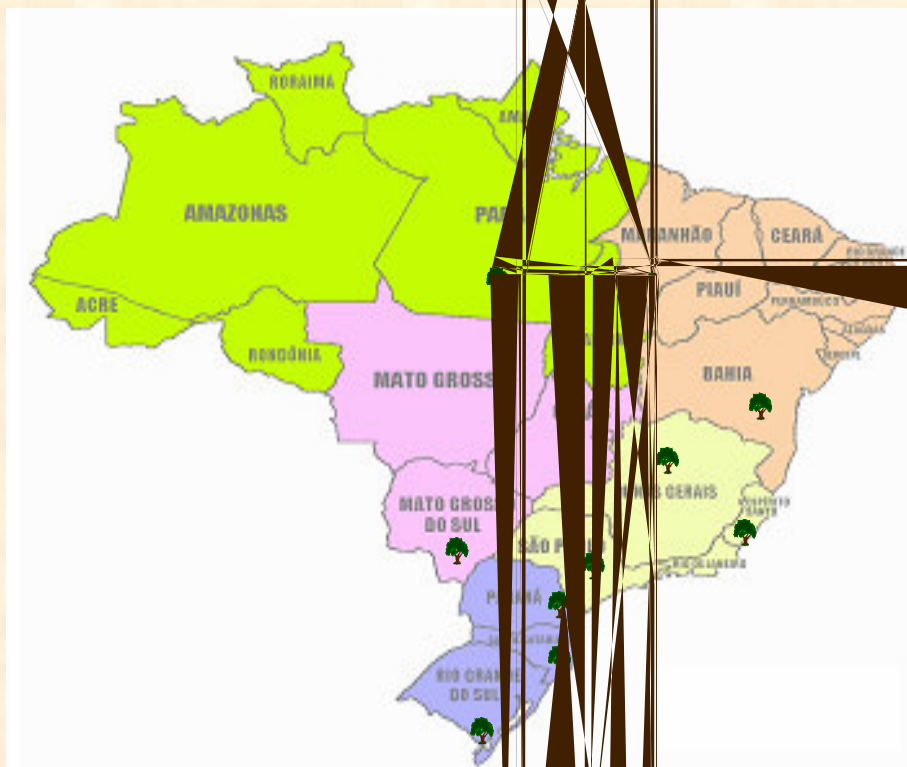
SIF = Sociedade de Investigações Florestais

A CADEIA PRODUTIVA FLORESTAL



Fonte: Adaptado de Vieira, L

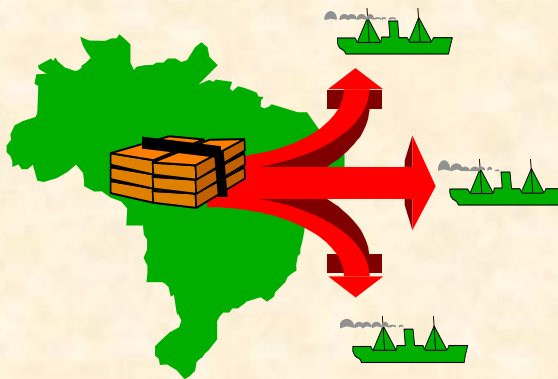
DISTRIBUIÇÃO DAS FLORESTAS PLANTADAS NO BRASIL - 2007



Total = 5,9 milhões ha (0,7% do
território nacional)

CONTRIBUIÇÃO SÓCIO ECONÔMICA FLORESTAS PLANTADAS - 2007

Valor da Produção	→	US\$ 26 bilhões (3,5% do PIB)
Exportações	→	US\$ 6,1 bilhões (3,8% do Brasil)
Tributos	→	US\$ 4,3 bilhões (1% do Brasil)
Empregos Gerados	→	4,6 milhões de pessoas
Parcerias (fomento/arrend.)	→	620 mil ha >>> 30 mil produtores
Ações de RSA	→	700 municípios / 1,5 milhão de pessoas (± US\$ 580 milhões)



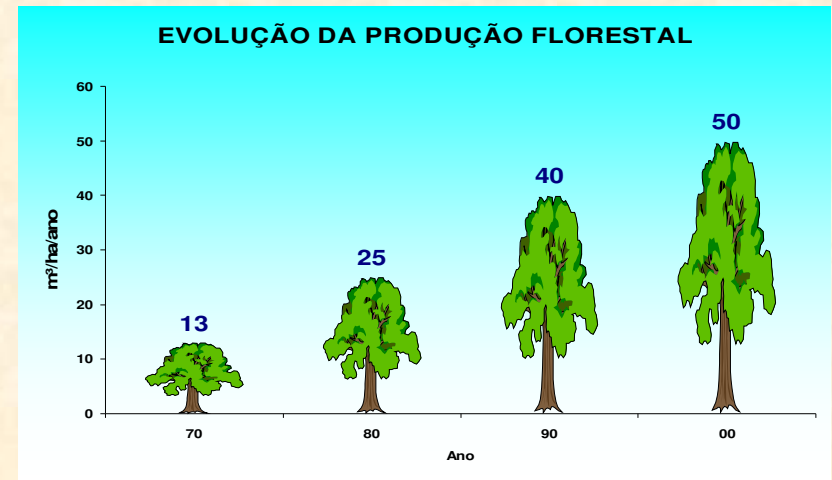
CONTRIBUIÇÃO AMBIENTAL - FLORESTAS PLANTADAS

- Não competem com agricultura tradicional
- Restauração de terras degradadas
- Conservação do solo
- Proteção da biodiversidade
- Proteção dos recursos hídricos
- Seqüestro de CO₂

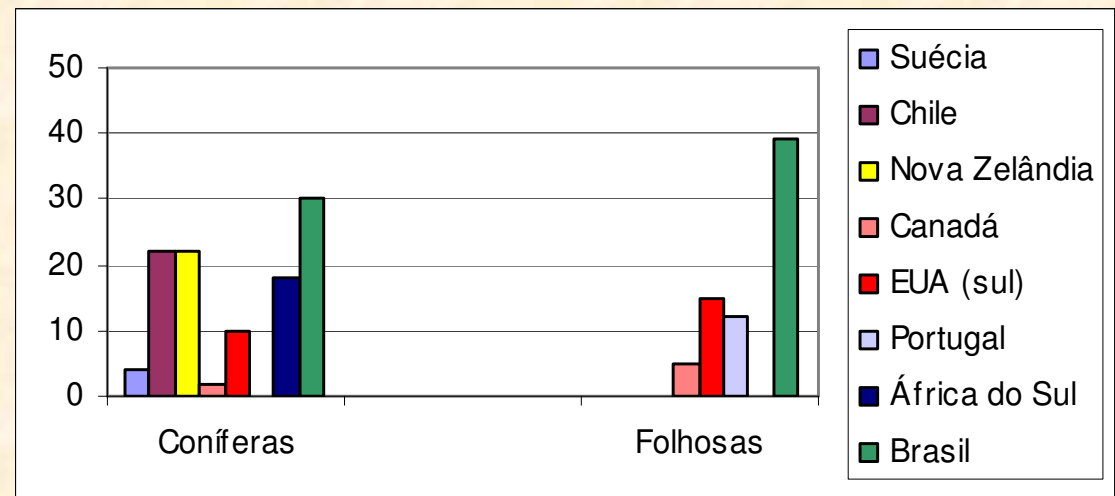


FLORESTAS PLANTADAS - VANTAGENS COMPARATIVAS E COMPETITIVAS DO BRASIL

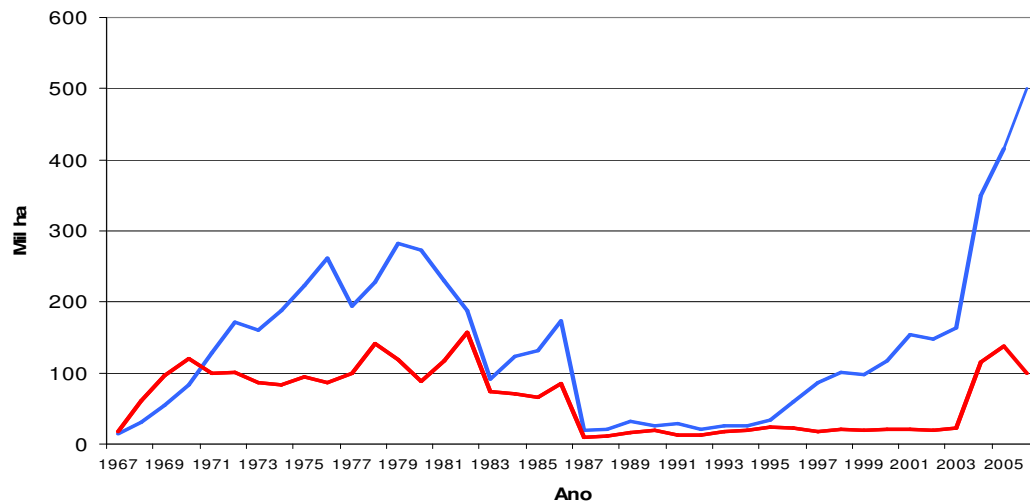
- Solos e clima favoráveis
- Disponibilidade de terras
- Disponibilidade de mão-de-obra
- Conhecimento científico e tecnológico
- Alta Produtividade
- Capacidade organizacional da iniciativa privada
- Indústria de bens de capital
- Mercado interno e externo
- Agregação de valor
- Baixo custo de produção



PRODUTIVIDADE MÉDIA COMPARATIVA (m³/ha/ano)



EVOLUÇÃO ANUAL DOS PLANTIOS



- 2003 - 320 mil ha
- 2004 - 465 mil ha
- 2005 - 553 mil ha
- 2006 - 627 mil ha
- 2007 - 600 mil ha



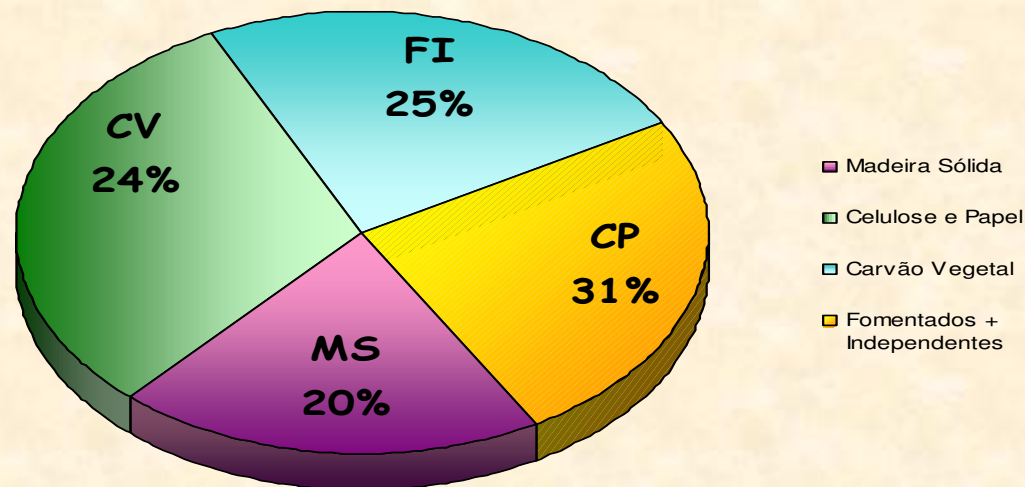
6 anos



4 anos

Fontes: Banco de Dados SBS e Abraf

ALTERAÇÃO DA MATRIZ DE SUPRIMENTO DE MADEIRA



Área Plantada Anualmente (em milhares de hectares)		2002	2003	2004	2005	2006
Total no Brasil	Área	320	420	475	553	627
Pequenos Produtores	Área	25	40	75	130	157
	%	7,8	9,5	15,8	23,5	25,0

- Produção por FI na próxima década > 40 milhões m³ / ano
- Fomento florestal = 340 mil ha


PREOCUPAÇÕES COM RELAÇÃO AO PL (1)

1. Excluir as espécies exóticas do escopo da lei

2. Terminologia

- Conceitos e definições utilizados
- Uniformização da terminologia

*Exemplos : Recursos genéticos
: Material genético
: Recursos biológicos
: Patrimônio genético*



PREOCUPAÇÕES COM RELAÇÃO AO PL (2)

3. CIDE

- Repartição justa de benefícios
- Reforma tributária

4. Competências do MMA e do CGEN

5. Cadastro único e compartilhado

PREOCUPAÇÕES COM RELAÇÃO AO PL (3)

6. Pesquisa científica e desenvolvimento tecnológico

- Aparato burocrático
- Oneração

7. Possíveis conflitos com outras leis / acordos intergovernamentais

8. Regra para transição



Obrigado

www.sbs.org.br

www.abraflor.org.br

www.ipef.br

www.ufv.sif.br

www.bracelpa.org.br